

# **Vorbereitung der Unterlagen für digitales Citylight - digiCLV**

**Digitale Citylights -DigiCLV- sind Plasmabildschirme mit hoher Bildschirm-Auflösung. Sie werden senkrecht installiert. Der Bildumfang ist (Breite x Größe): 1080 x 1920 pix.**

Bereiten Sie die Grafik vertikal vor, aber speichern Sie sie horizontal, das Bild um 90° im Uhrzeigersinn gedreht - siehe Abbildung unten. Das System wird die Grafik bei der Abbildung umdrehen.

Der Termin der Übergabe von Unterlagen ist spätestens 3 Arbeitstage vor dem Start der Kampagne.

## **Mögliche Formate der Unterlagen:**

### **Foto:**

Format: JPEG, PNG, TIFF ohne Komprimierung  
Auflösung: 1080 x 1920 Pixel (vertikal)

### **Video:**

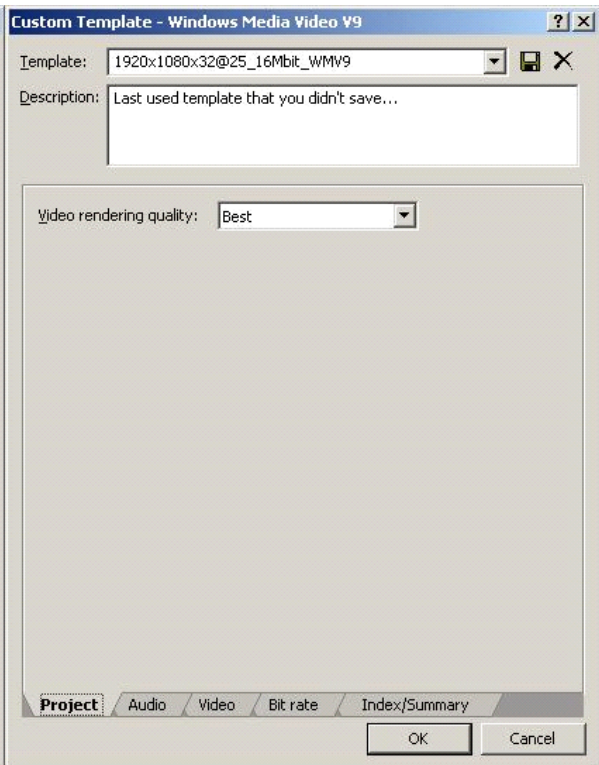
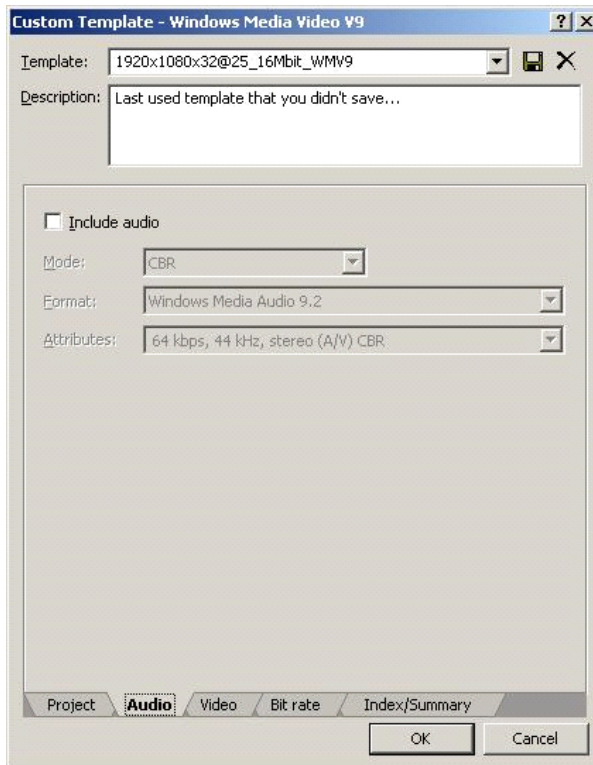
Format: WMV - Windows Media Video 9 oder  
Bildsequenz: PNG, TIFF, JPEG (in 100 % Qualität)  
Frame-Rate: 25  
Auflösung: 1080 x 1920 Pixel (vertikal)  
Progressive scan  
Pixel-Seitenverhältnis: 1,0000 (Quadrat)  
Bitrate: 16 M  
Audio: Keine  
Gesamtzeit: 6 Sek.

Setzen Sie zwei völlig schwarze Felder am Anfang und Ende des Videos. Diese Felder werden zusätzlich zu den 6 Sekunden des Videos sein. Legen Sie im Video immer am Anfang und Ende Ihrer Grafik 3 durchdringende schwarze Felder ein.

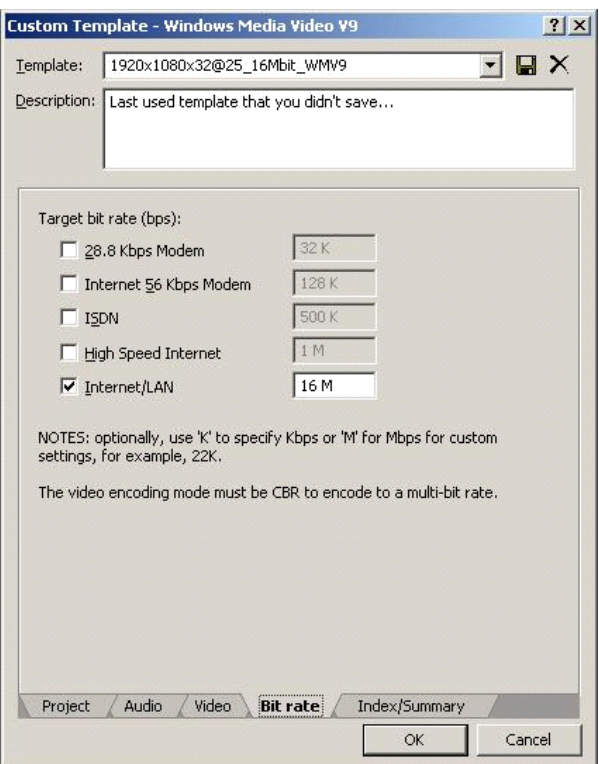
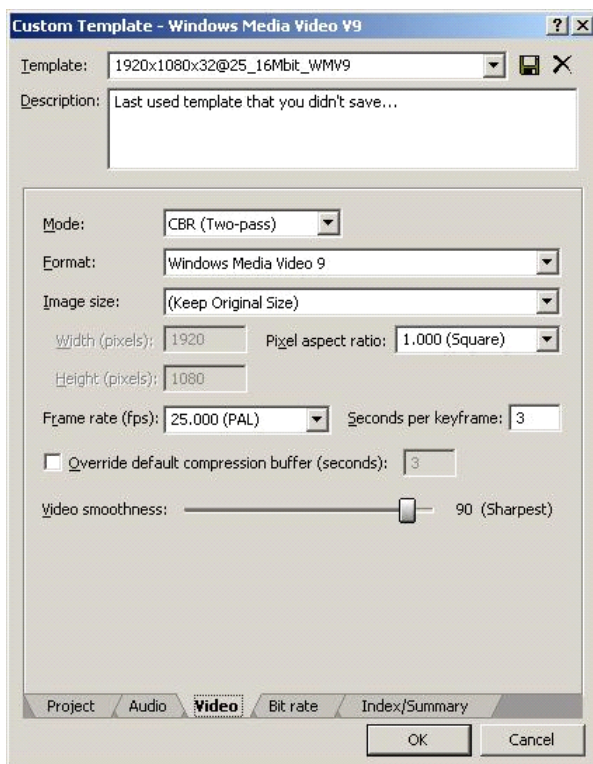
Die Sequenzen werden also so aussehen:

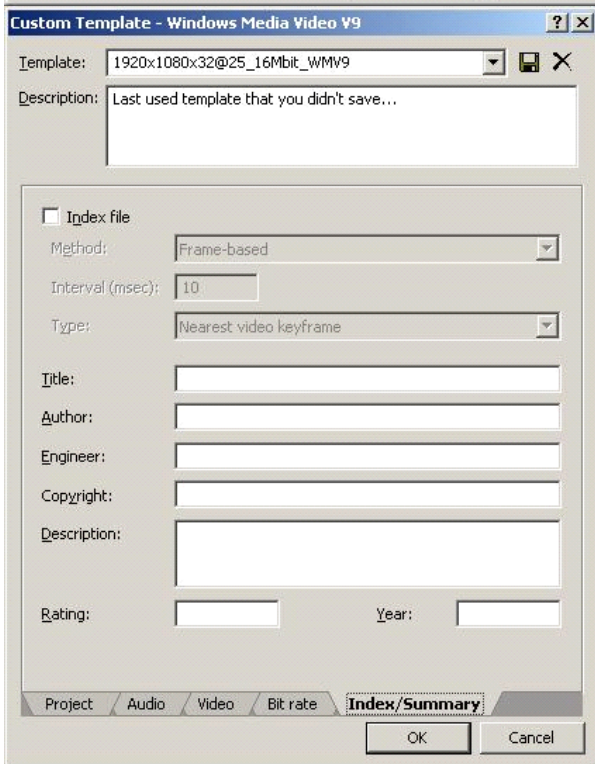
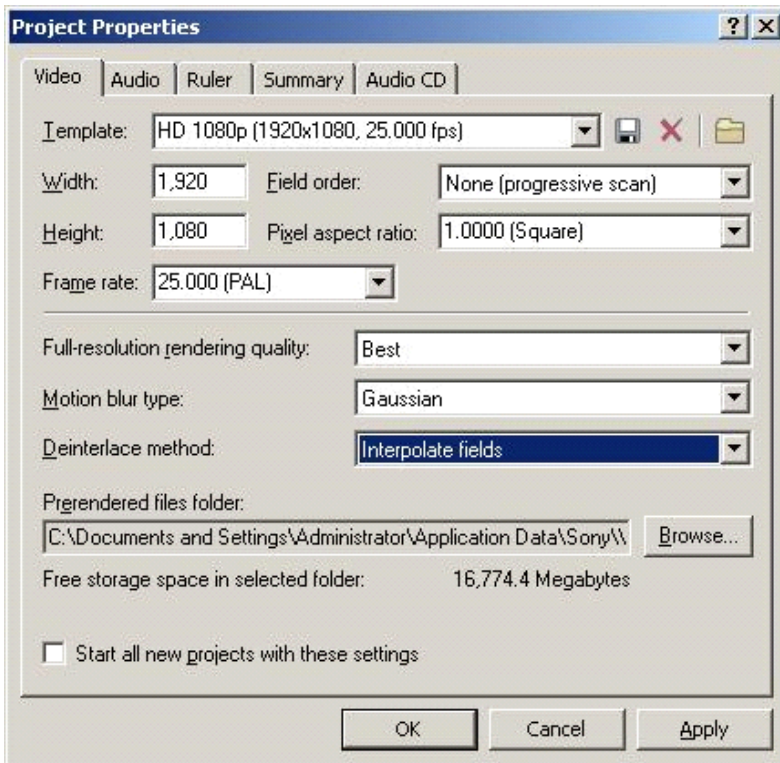
2 schwarze Felder, 150 Felder mit Ihrer Grafik (die ersten drei sind durchdringende Felder aus Schwarz und die letzten 3 Felder sind durchdringend ins Schwarze), 2 schwarze Felder.  
Insgesamt 154 Felder, Ihre Grafik besteht aus 150 Feldern. (25 Felder pro Sekunde mal 6 Sek. = 150 Felder)

**Bitte achten Sie auf die richtigen Einstellungen wenn Sie ein Video erstellen:**



000





Bereiten Sie die Grafik vertikal vor, aber speichern Sie sie horizontal, das Bild um 90° im Uhrzeigersinn gedreht - siehe Abbildung oben.



### **Kurze Zusammenfassung:**

Auflösung: 1920 x 1080

Bitrate: 10-16 M

Pixel-Seitenverhältnis: 1,0 (Quadrat)

Frame-Rate: 25, Progressive scan

Formate: WMV, Bildsequenz: PNG, TIFF, JPEG (in 100 % Qualität)

Beispiele-Spots und Grafiken finden Sie auf <http://www.dynamixmedia.cz/reference>

Unterlagen, die kleiner als 20 MB sind, können Sie per Email an [vanek@dynamixmedia.cz](mailto:vanek@dynamixmedia.cz) senden, falls die Datei größer ist, schicken Sie sie bitte über ein FTP-Server.

Libor Vaněk  
Dynamix Media, s.r.o.  
Jinonická 80  
158 00 Praha 5  
Tel. 603 469 036

